

DIGITA


**RASFEL**

boutique events & more

DIGITAL SCHOOL

עיצוב אירועי קונספט

מסלול עיצוב



אודות



רחלי ליברמן ראשל ארועים

אחרי עשור של הובלת טרנדים בעיצוב ברים ממותגים יצירתיות אינסופית באירועי קונספט, ומחזורי לימוד עיצוב אירועים בפרונטלי ובדיגיטל שהסתיימו בהצלחה גדולה, הגיע הזמן לדבר הבא: **הקורס לעיצוב ארועי קונספט** עם מכלול הכלים, הידע, הטכניקות והסודות שמאחורי הקלעים.

עיצוב ארועי קונספט הוא קורס מהפכני ייחודי המשלב ידע מקיף, שיטות עבודה והדגשים בלעדיים מעולמות האירועים: מיתוג, עיצוב ברים, שזירת פרחים, דפוס, ספקים, תמחור ושיווק ותחומים נוספים הנדרשים לפיתוח אירועי בוטיק ממותגים מלאי סטייל ואווירה.

זה לא עוד קורס לעיצוב ברים או שזירת פרחים: כאן נלמד לחבר את כל הפרקטיקה הנצרכת לכדי ארוע אחד - מבחירת הקו המנחה והמיתוג, עד ארוע מושלם בנראות קונספטואלית, המשתקפת בכל פרט קטן כגדול כמו עיצוב הקינוחים, השולחנות הפירות, הפרחים, וכל השאר.

אם כבר לעצב ארוע, תלמדו לעצב אותו הכי טוב שאפשר!





מעטפת הליווי והלמידה

קורסים דיגטלים מקיפים

5 קורסים בקורס אחד מקיף, השיעורים מצולמים ברמה גבוהה ונוגעים לעולם אירועי הקונספט, מתוך ארגז הכלים העשיר והשיטה היחודית של ראשל:

בניית קונספט מיתוג ודפוס • עיצוב ברים • שזירת פרחים וסטיילינג שולחן • עיצוב בלונים • שיווק, תמחור ואימון מנטלי • טארטים • קינוחי כוסות • בסיס לפטסייר • קינוחים מודרניים • פינגר פוד • רויאל איסינג • קאפקייקס ועוגת בצק סוכר • עיצוב בפירות



בנוס

סיור וירטואלי 360 שלב אחרי שלב עם ראשל באירוע מצולם מהשטח



בנוס

דגשים וטיפים מארגז הכלים של ראשל שימנעו ממך המון טעויות



בנוס

ליווי אישי במייל וואטסאפ ומפגש זום לשאלות וחשובות



בנוס

רשימת הספקים הסודית של ראשל

6 חדשי ליווי

2 גישה חופשית לשנתיים

8 קורסי קולינריה

5 קורסי עיצוב



קורס #1

בניית קונספט מיחוג ודפוס



מיתוג טוב משדרג כל אירוע - הוא מדגיש את האופי הייחודי שלו, מכניס את האישיות של הלקוח לקונספט הנבחר, משאיר את האורחים עם זכרונות אישיים מהאירוע ומכניס אווירה וסטייל המבטיחים אירוע שלא ישכח זמן רב.



בונס עיצוב מיני בר

נלמד לעצב מיניבר ממותג לשליחה שמורכב מאקססוריז ומתוקים ומאד פופולרי היום לשליחה כמתנת הערכה לכל אירוע.



בונס עיצוב מארזים ממותגים

תלמדי לעצב מארזים שמתאימים להכנת כיבוד בחדרים לשבתות חתן, אירועי חברה וכו'

שיעור 1

בניית קונספט מיחוג ודפוס

תלמדי בצורה מקצועית איך לבנות קונספט ואסטרטגיה לכל אירוע כך שתוכלי ליצור קו עיצובי אחיד, החל מרעיון, פלטת צבעים, בניית לוגו ועד החיבור של קונספט שלם לאירועים, בטכניקות חדשות.

שיעור 2

מה יש לעולם הדפוס להציע

בחלק זה תלמדי על מגוון סוגי החומרים עליהם ניתן להדפיס בבתי דפוס ולמה הם משמשים. הייתרונות והחסרונות בכל חומר, ואיך ניתן למקסם אותם לטובת האירועים עם דוגמאות מהאירועים הגדולים שעשינו.

שיעור 3

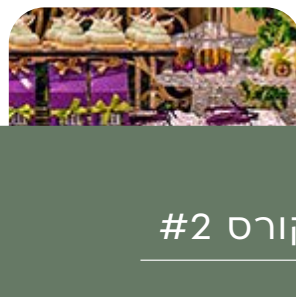

דפוס ביחי

בחלק זה תקבלי את כל הידע הנדרש להדפסת מיתוגים קטנים מושלמים בעזרת מדפסת ביתית ודפי חיתוך מיוחדים. עבודה נכונה עם המדפסת והתוכנה והדרכה מקיפה איך להכין את חומרי הגרפיקה בהתאמה מושלמת.

שיעור 4

מיחוג אקססוריז

השיעור הזה יקנה לך את כל הלמידה על עיצוב ובניית אקססוריז קטנים ממותגים, איזה אלמנטים ניתן למתג ומגוון הטכניקות והחומרים שאיתם ניתן למתג ולעצב ברמה הכי גבוהה.



קורס #2

עיצוב ברים



בקורס הזה אני מנחה אותך צעד אחרי צעד ומשתפת אותך בידע העצום שצברתי במאות אירועי יוקרה, בטכניקות סדורות וסודות מאחורי הקלעים של בר מנצח, המשאיר את האורחים פעורי פה.



בונס

ארגז כלים שכל מעצבת צריכה

תקבלי רשימה מפורטת מארגז הכלים של ראשל של כל כלי העבודה שמעצבת צריכה בשטח



בונס

בחירת כלים ועבודה מול נגר

תקבלי הבנה נרחבת איזה כלים מתאימים לכל בר ואיזה כלים יתאימו בצורה מושלמת לקונספט שלך. תלמדי מה צריך לבקש מנגר כאשר רוצים לייצר קירות ואלמנטים מנגרות.

שיעור 1

מבוא לעיצוב ברים

בחלק זה תקבלי טיפים ודגשים לעיצוב בר מושלם, הבנה בשילוב צבעים, מה המרכיבים לבר אנדי ובלתי נשכח, עם איזה כלים נעבב, איך יוצרים את התמונה המושלמת והתאמה מלאה של כל האלמנטים.

שיעור 2

בר בסיסי

תלמדי לייצר קומפוזיציה, סימטריה ואסימטריה, תבני עיצוב של בר בסיסי על שולחן שהוא היסוד לכל בר, עם שילוב של קאפה, שטיח, מפה מעניינת וכלים מיוחדים ואיך הכל מתחבר יחד לתמונה מושלמת.

שיעור 3


בר בשילוב קוליסה

בחלק זה נלמד שלב אחרי שלב איך לבנות קוליסה- רקע אחורי ללא מגבלת מידה. נראה אופציה לריהוט שניתן לשלב ואיך מייצרים בר מונוכרומטי שכל הכלים, ההדפסות והמתוקים מותאמים בהרמוניה מושלמת בעזרת טכניקת צביעה.

שיעור 4

בר בשילוב קירות PVC

בחלק זה נלמד צורת עבודה עם PVC, איך לייצב אותו, איך ליצור רקע תלת מימד, הדבקת קרניזים וצביעה שלהם. נראה שילוב של ריהוט מיוחד ואיך ניתן להשתמש בו שוב ושוב וכל פעם לייצר תמונה שונה. ואיך הכל משתלב יחד למראה קסום בקומפוזיציה נכונה ברמה הכי גבוהה.



קורס #3

שזירת פרחים וסטיילינג שולחן



אין ספק ששום עיצוב אירוע, שמחה, כינוס לא יהיה שלם בלעדי פרחים. קורס שזירת פרחים פותח את העולם היפהפה של הטבע, ומאפשר לקחת את היצירה המסורתית הזו צעד אחד קדימה בעזרת טכניקות יעילות והרבה מאוד יצירתיות.



בונוס

עיצוב שולחן ביחי

תלמדי טכניקות לעיצוב בוקטים של פרחים לעריכת השולחן הביתי שלך ולאירועים קטנים.

שיעור 1

מבוא לשזירת פרחים

נראה איזה ציוד נדרש לשזירה ואיפה ניתן לרכוש כל מוצר. נקבל הסבר כללי על תמחור ותכנון יום העבודה, נקבל טיפים איך לייצר לוח השראה לאירוע.

שיעור 2

שזירות קלאסיות ומודרניות

בחלק זה נלמד לשזור סידור עגול, קלאסי ומודרני ולשלב בנבחים שונים של כלים. נלמד לעצב סידור בתוך קערות, שזירה קלאסית ומודרנית במגשי קומות ושילוב בוקטים בקומפוזיציה הכללית. וכמובן נלמד איך הכל משתלב על השולחן עם המפה, הכלים, הריהוט והרקע.

שיעור 3

אדניות וראגרים

בחלק זה נלמד טכניקות שונות ומעניינות בסוגי אדניות וראגרים. שזירת חלת פרחים, שזירת ראגר בסגנון גינתי, עבודה עם אדנית, עיטוף והכנה לשזירה. נשזור אדנית בסגנון טרופי ואדנית בסגנון אמנותי. ונראה כיצד הכלים משלימים ומשתלבים בצבעי הפרחים ויוצרים שולחן עשיר.

שיעור 4

פיסול ושזירות אמנותיות

בחלק זה נלמד עבודה עם סוגים שונים של ספוגים ואיך לייצר מהם צורות שונות. נלמד עבודה מדוייקת לפי צורת הספוג, הדבקה ונעיצה של הפרחים למראה אסטטי ורמת גימור מושלמת, שילוב הספוגים במינון נכון, איזון השולחן בעזרת בוקטים במגוון רחב של כלים ופרחים להוספת יופי ונפח, והתאמת הפרטים הקטנים שיוצרים את ההרמוניה המושלמת.



קורס #4

עיצוב בלונים



טרנד עיצוב הבלונים כבש את הארץ בשנים האחרונות, בהרבה מאירועי הקונספט אפשר למצוא עיצובי בלונים. בקורס הזה תקבלי טיפים לעבודה נכונה, תקבלי השראה, טכניקה, כלים וידע שיעזרו לך ליצור עיצובים מרהיבים ומיוחדים לאירועים.

שיעור 1

מרכזי שולחן

תלמדי לייצר מרכזי שולחן עשויים מבלונים, עיטוף בעזרת טול, הכנסת קונפטי ונוצות לבלון באבל וטכניקות מדוייקות ליצירת מראה מושלם.

שיעור 2

שזירה אורגנית, שער, עמוד וקיר בלונים

בחלק זה תלמדי איך לייצר שזירה אורגנית ולשלב אותה בקיר צילום. נלמד עיצוב שער, עמוד ספירלה מבלונים ובניית קיר בלונים מלא שמתאים לעמדת צילום מרשימה.

שיעור 3

מארזים ומתנות

בחלק זה תגלי שיטות עיצוב ליצירת מתנות בסטייל, עם מלא אוויר ואווירה. נלמד איך למתג את המתנות בשילוב מדבקות טפט בחיתוך צורני, שילוב של פרחי סבון, שוקולדים ואלמנטים משלמים שמשדרגים את המתנות.



בונס השראה וטכניקה לקיר צילום משודרג

תביני איך בונים קיר מכמה סוגים של חומרים ואיך משדרגים את הקיר הקלאסי בעזרת אלמנטים דקורטיביים.



קורס #13

שיווק, תמחור ואימון מנטלי



תני ללקוחות שלך להבין במה את שונה מכל שאר הספקים, מה מיוחד דווקא בעסק שלך, למה לקנות דווקא ממך, איך לבנות הצעת מחיר וואו שתתן לך ייתרון ובידול מול המתחרים.



בונס
רשימת הספקים הסודית
של ראשל

שיווק

בחלק זה תלמדי להבין איך **לבדל, איך לטווק** את עצמך ואיך להגיע מדוייקת ל**שיחת מכירה**.

נלמד להשתמש בסרגל מכירה ברור ולנהל **שיחות מכירה** נכונות, כך שתדעי איך להביא את הטאץ' האישי שלך שיגרום ללקוחות לבחור דווקא בך, להגיע לבידול הייחודי שלך ולספר אותו לעולם.

תמחור

תלמדי **לתמחר נכון** את האלמנטים שנלמדו במהלך הקורסים, תביני מה השאלות שצריך לשאול את הלקוח במפגש ראשון ואיך לבוא במקסימום אפקטיביות לפגישה, ובכך לכתוב את **ההצעת מחיר** הכי מדוייקת.

אימון מנטלי

12 שיעורים של **אימון מנטלי** שיתנו לך את כל הכלים לקחת את כל הידע המטורף שקיבלת בקורס לשלב המעשי **ולהיות אפקטיבית בכל מצב** כדי להגיע למקסימום תוצאות.

תלמדי להכיל את ההצלחות והאכזבות שיגיעו לך במהלך הדרך ולהיות תמיד מסופקת בלי תלות בתוצאה.